

دليل المستخدم: الطالب

# برنامج موهبة للالتحاق بالجامعات المرموقة "التميز"

## الوصول للخدمة



عن طريق تطبيق الجوال



عن طريق الموقع الإلكتروني

يمكنك التسجيل بالموقع الإلكتروني عن طريق أي جهاز لوجي  
او كمبيوتر شخصي والذهاب لموقع  
[www.mawhiba.org](http://www.mawhiba.org)

## الخطوات

1

الدخول بحسابك على موقع  
موهبة وتصفح قائمة الخدمات

2

الوصول للتسجيل في الخدمة  
وطلب المشاركة

3

تقديم "طلب التسجيل"  
وإرفاق الوثائق

4

تأكيد البيانات الشخصية  
والتعليمية والإقرار على الشروط

5

تعبئة نموذج المشاركة

6

تحديد موعد المقابلة الشخصية

7

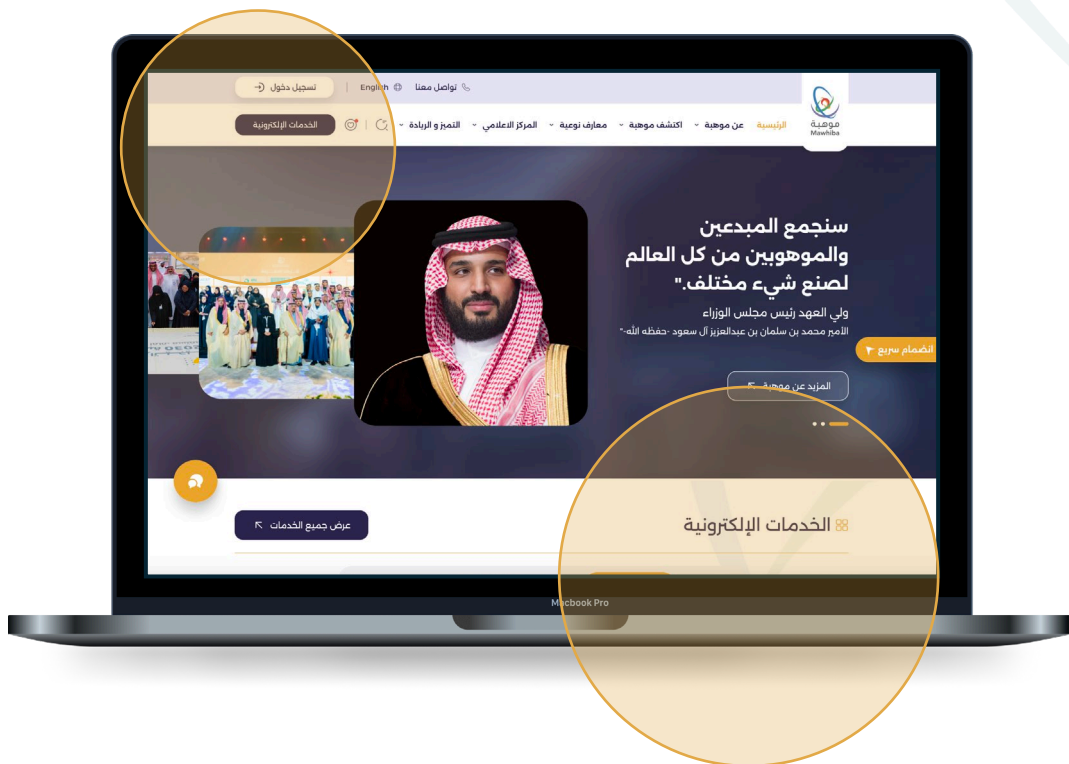
الدفع وسداد الرسوم

نتمنى لكم تجربة رقمية مميزة

## خطوات التسجيل

### 1 الدخول عبر موقع موهبة [www.mawhiba.org](http://www.mawhiba.org)

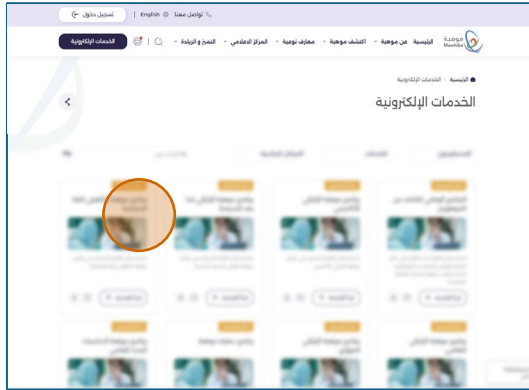
- من الصفحة الرئيسية يمكنك اختيار زر "الخدمات الإلكترونية".



### ملاحظة ✓

يلزم أن يكون تم فتح التسجيل في البرنامج وتم قبول ترشيحك فيه للتمكن من الوصول لصفحة التسجيل في البرنامج كما يمكنك الدخول مباشرة للبرنامج عن طريق الرابط المرسل إليك عبر الرسالة النصية أو البريد الإلكتروني المرسل إليك

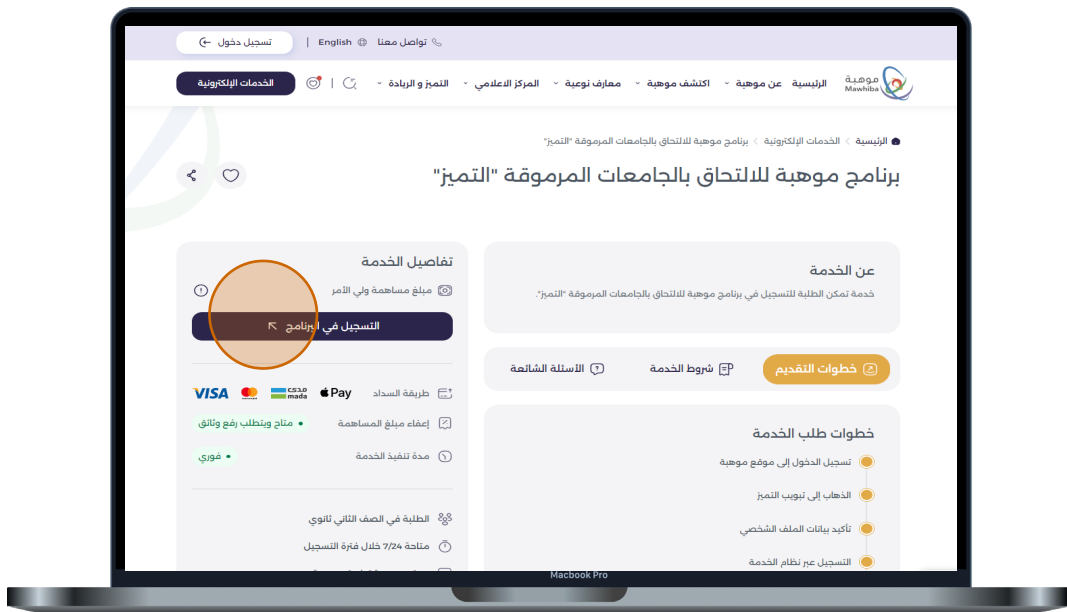
## 2 الوصول للتسجيل في خدمة : برنامج موهبة للالتحاق بالجامعات المرموقة "التميز"



• في شاشة الخدمات الإلكترونية  
اضغط على رابط الخدمة

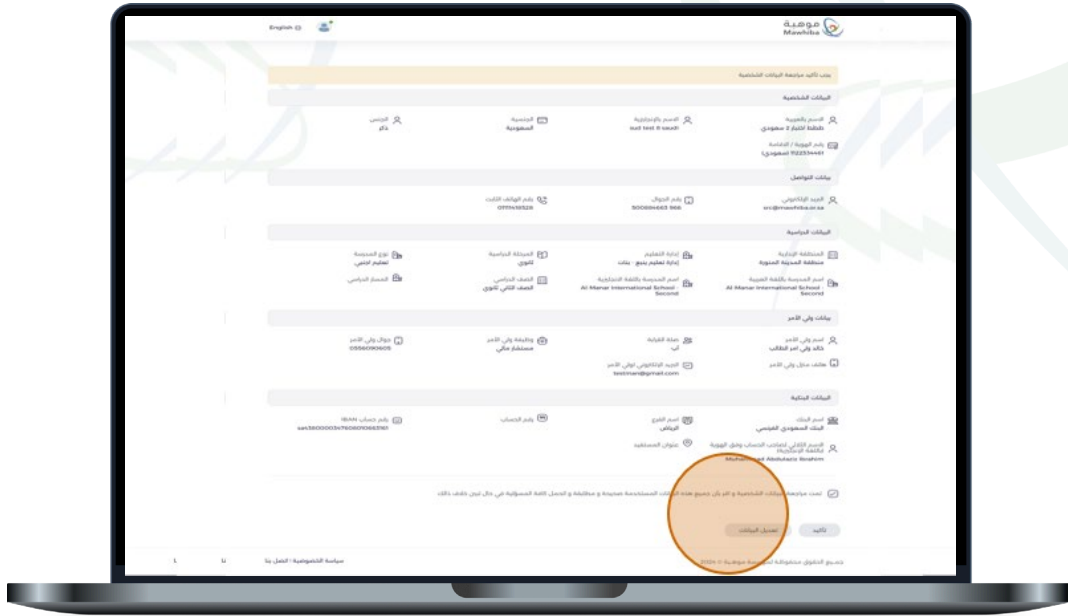
## 3 تقديم "طلب التسجيل"

• في شاشة تفاصيل الخدمة اضغط على زر ( **التسجيل** )



## 4 قم بتأكيد بياناتك الشخصية والتعليمية

- في هذه الخطوة تظهر بياناتك الشخصية ومعلومات الاتصال للتأكد من صحتها وتحديثها.
- ويلزمك تحديث بياناتك التعليمية.
- ثم قم بالموافقة على الإقرار بصحة البيانات .. ثم الضغط على زر ( **تأكيد** )

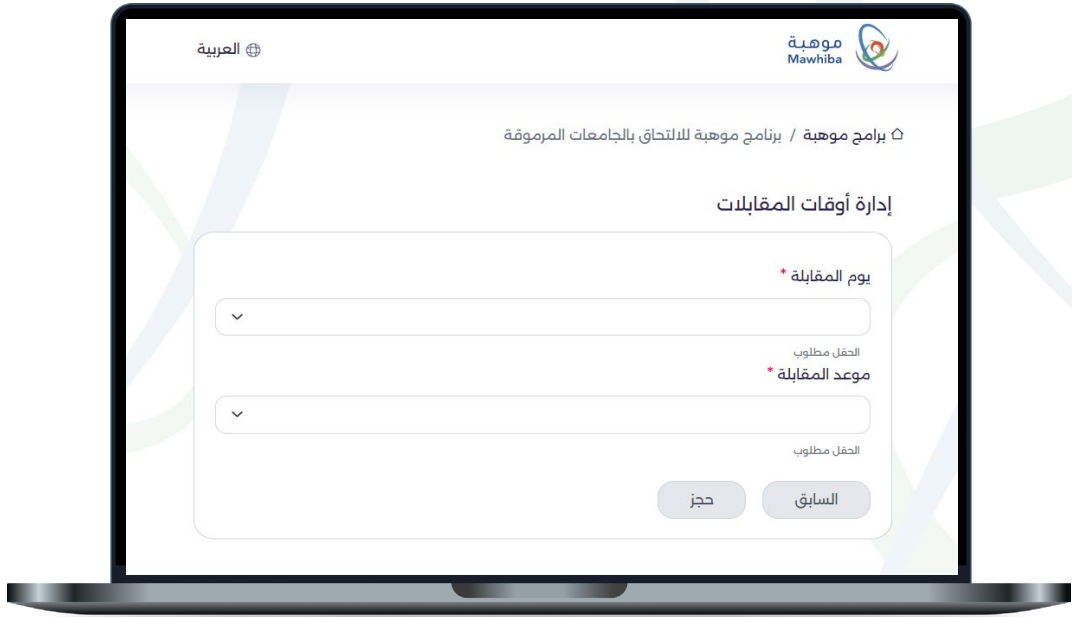


## 5 تعبئة نموذج المشاركة

- قم بتعبئة نموذج المشاركة .. ثم اضغط زر ( **إرسال** )

## 6 تحديد موعد المقابلة الشخصية

- من خلال شاشة إدارة أوقات المقابلة .. يمكنك تحديد أحد المواعيد المتاحة للمقابلة الشخصية مع المختص من برنامج التميز



العربية

موهبة  
Mawhiba

برامج موهبة / برنامج موهبة للانتحاق بالجامعات المرموقة

إدارة أوقات المقابلات

يوم المقابلة\*

الحقل مطلوب

موعد المقابلة\*

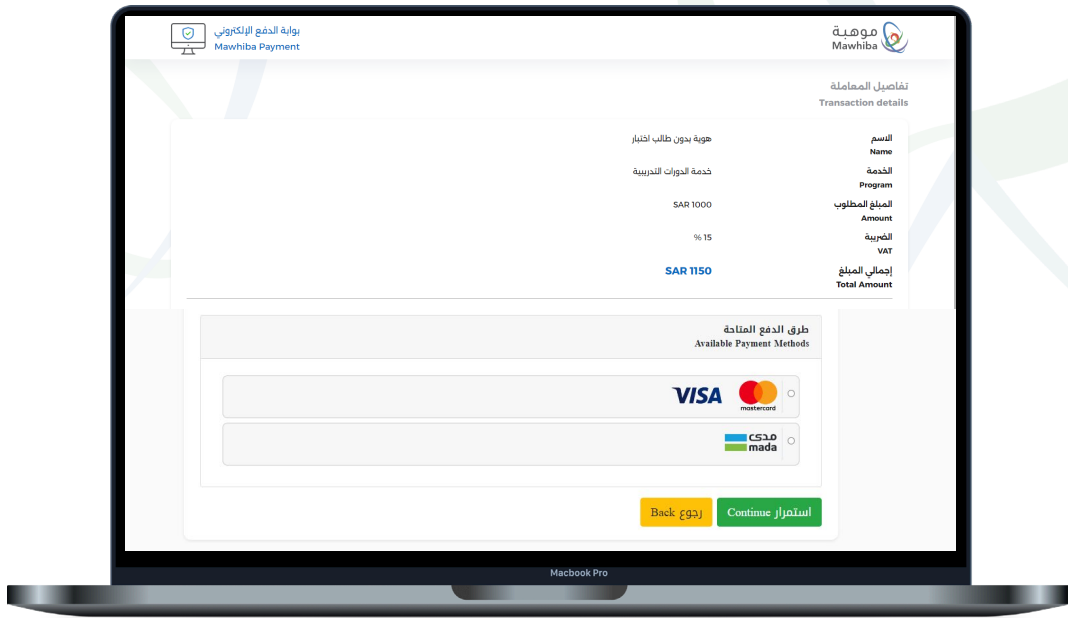
الحقل مطلوب

حجز السابق

- وسيتم بناء على المقابلة القبول والانتقال لمرحلة دفع وسداد الرسوم تمهيدا لالتحاقك بالبرنامج

## 7 الدفع وسداد الرسوم

- بعد الإقرار على الشروط والضغط على طلب المشاركة تظهر لك شاشة دفع الرسوم لإصدار فاتورة الدفع واستكمال الدفع لتأكيد تسجيلك في البرنامج:



### ملاحظة ✓

يجب التأكيد على استكمال عملية الدفع والسداد في الوقت المحدد تفادياً لإلغاء طلب المشاركة ويمكنك الاطلاع على تفاصيل البرنامج في أي وقت عبر الدخول على الخدمة واستعراض تفاصيل طلبات المشاركة التي قدمتها



نتمنى لكم تجربة رقمية مميزة  
We wish you a Distinguished Digital Experience



[www.mawhiba.org](http://www.mawhiba.org)

